



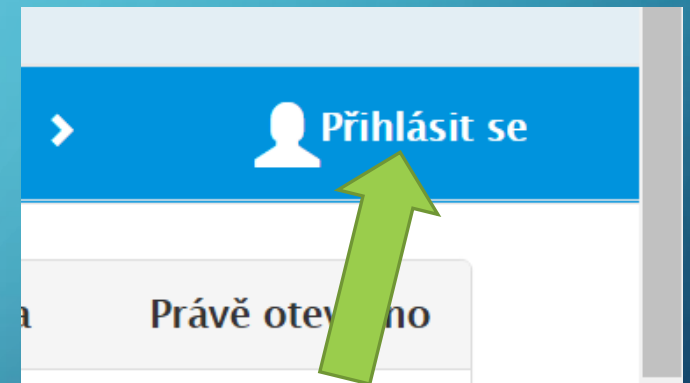
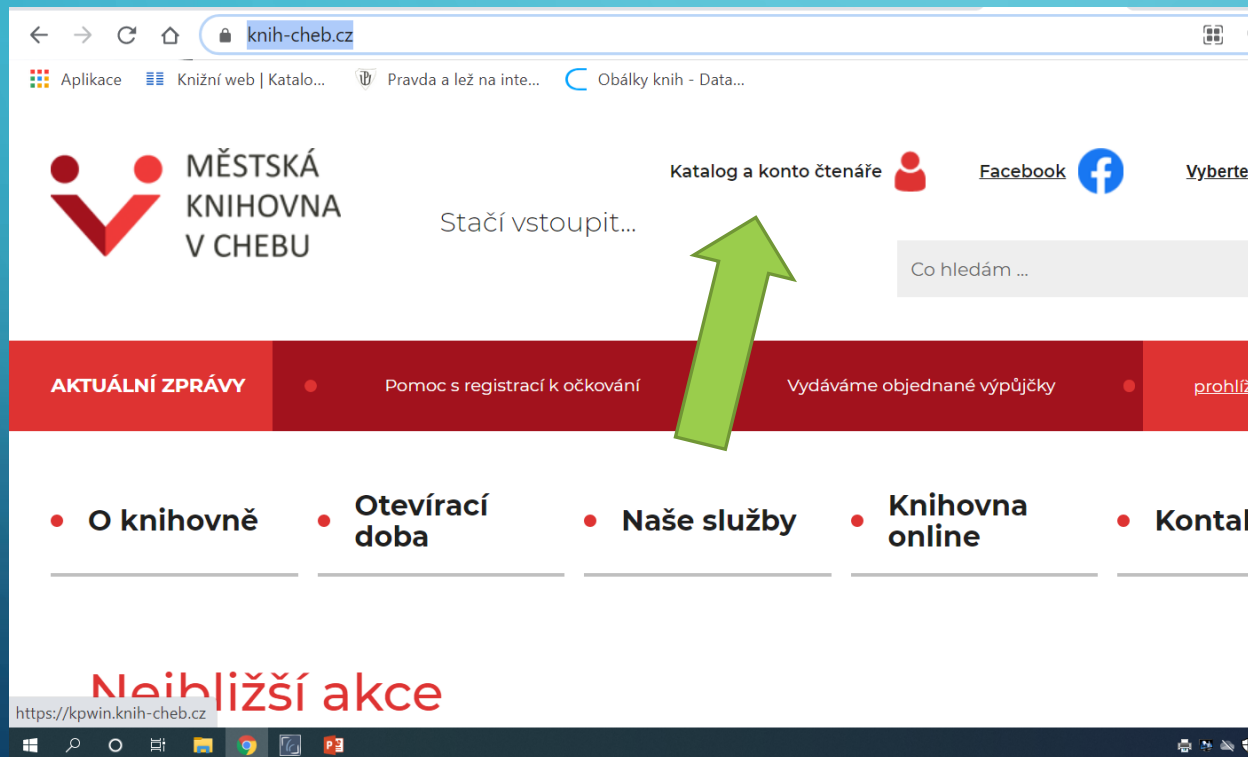
# NÁVOD NA PŮJČOVÁNÍ E-KNIH (MĚSTSKÁ KNIHOVNA V CHEBU)

ZPRACOVALA: HANA TUŽARSKÁ

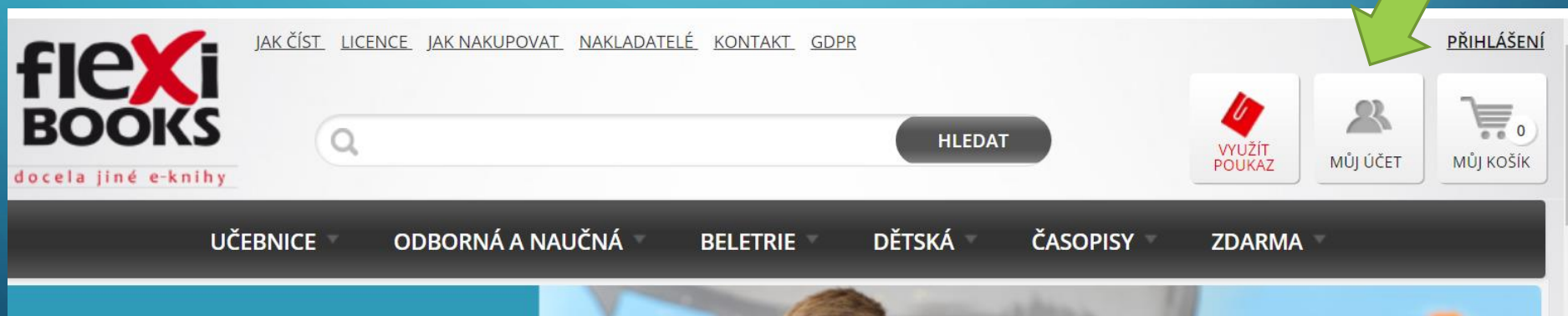
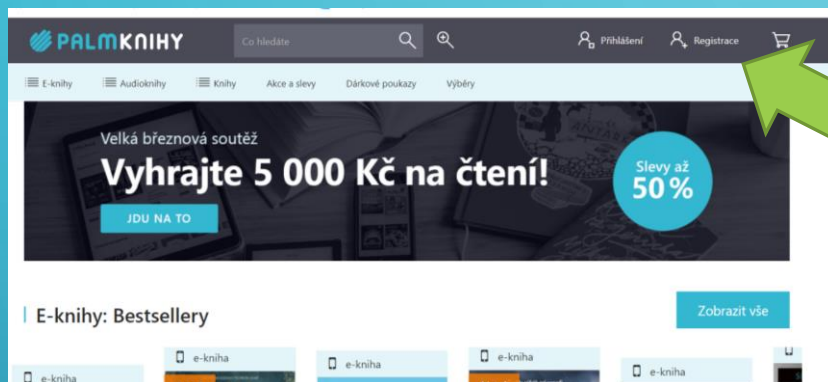
DNE 12. 2. 2021

# JAK SE ZAPOJIT DO E-VÝPŮJČEK?

- 1) Zaregistrujte se v knihovně (pokud ještě nejste registrovaným čtenářem, když ano, pokračujte bodem 2):
  - na webu Městské knihovny v Chebu ([www.knih-cheb.cz](http://www.knih-cheb.cz)) vstupte do odkazu „Katalog a konto čtenáře“ → „Přihlásit se“ → „Nemám registraci“ → „Předregistrace“ - postupujte dle instrukcí.



2) Zaregistrujte se na stránkách [www.palmknihy.cz](http://www.palmknihy.cz) (dříve e-Reading) nebo [www.flexibooks.cz](http://www.flexibooks.cz) (se stejnou emailovou adresou, která je uvedena ve Vašem čtenářském kontě katalogu knihovny). Případně oznamte jinou emailovou adresu knihovně.

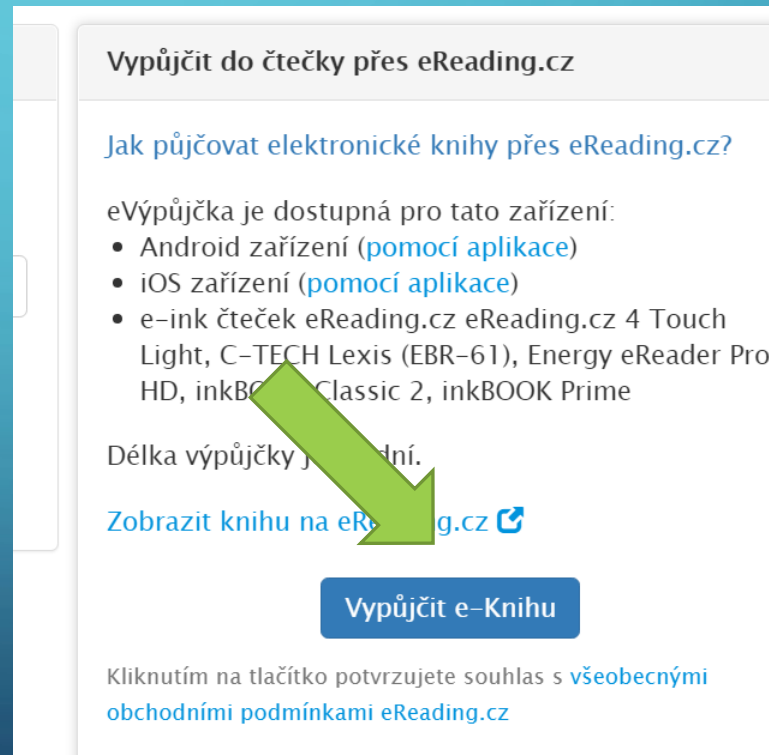


3) Stáhněte si APLIKACI Palmknihy nebo Flexibooks do čtecího zařízení, která je k dispozici ke stažení zdarma na Google Play pro Android (verze 4.1 a vyšší) nebo přes App Store pro iOS (verze 8.4 a vyšší).



# JAK SI VYPŮJČIT E-KNIHU?

- 1) Přihlaste se do [on-line katalogu Vaší knihovny – Portaro](#) v Městské knihovně v Chebu.
- 2) U vybraného titulu zvolte tlačítko „Půjčit e-knihu“. Po stisknutí tlačítka se Vám zobrazí oznámení o úspěšném provedení e-výpůjčky. Na emailovou adresu Vám dorazí oznámení o uskutečněné e-výpůjčce.



**Vypůjčit do čtečky přes eReading.cz**

Jak půjčovat elektronické knihy přes eReading.cz?

eVýpůjčka je dostupná pro tato zařízení:

- Android zařízení ([pomocí aplikace](#))
- iOS zařízení ([pomocí aplikace](#))
- e-ink čteček eReading.cz eReading.cz 4 Touch Light, C-TECH Lexis (EBR-61), Energy eReader Pro HD, inkBOOK Classic 2, inkBOOK Prime

Délka výpůjčky je 30 dní.

[Zobrazit knihu na eReading.cz](#)

**Vypůjčit e-Knihu**

Kliknutím na tlačítko potvrzujete souhlas s [všeobecnými obchodními podmínkami eReading.cz](#)

# JAK SI OTEVŘÍT E-KNIHU?

- 1) Otevřete na svém zvoleném čtecím zařízení (mobil, čtečka e-knih) aplikaci Palmknihy nebo případně Flexibooks. Sekce s „Místními“ (stáhnutými) e-knihami bude zpočátku prázdná.
- 2) V horním menu zvolte sekci “ONLINE” a vyplňte Vaše přihlašovací údaje, které jste uvedli při registraci do portálu [www.palmknihy.cz](http://www.palmknihy.cz) nebo [www.flexibooks.cz](http://www.flexibooks.cz).
- 3) Kliknutím na obálku stáhnete e-knihu ze sekce "Online" do "Místní". Pouze při tomto ÚKONU musíte být připojeni k internetu.
- 4) Můžete začít číst, přejeme mnoho příjemných zážitků u dobré knihy!

